

前回大会から、ここが変わります!

New!

- その1 参加賞をTシャツから、ネックウォーマーとしても使えるオリジナルBUFFに変更します!
- その2 京都駅発の臨時市バスを増便します!(20台予定/乗車券はみやこめっせで販売 2/14~2/15) ※太秦天神川駅発は廃止します。
- その3 スタート時間を30分遅めの9:00に変更します!
- その4 給食の提供を前回より3km手前の17.6km地点から行います!
- その5 フィニッシュ後のランナー導線を大幅に短縮します!
- その6 大会当日、みやこめっせをランナー専用エリアとします!
- その7 女子更衣室をみやこめっせ地下に設け、男女の更衣スペースを拡大します!
- その8 みやこめっせ3階に「おつかれさま広場」を設け、みそ汁を提供します!
- その9 待ち合わせ広場を、北側と南側の2つ設けます。どちらからでもフィニッシュ地点に近づいての応援が可能です。当日困らないためにも、お帰りのルートに応じて応援の方と事前にご相談ください!
- その10 環境に配慮し、ペーパーレス化に取り組むため、参加者名簿や完走者記録集の発行をなくします。参加者情報、完走記録等は、大会公式サイトにて検索できます!

その他にも変更点があります。詳しくは、次ページ以降をご覧ください。

大会スケジュール

●ランナー受付

2月14日(金)	10:30~19:00 (最終入場)	●ランナー受付	みやこめっせ1階、3階
2月15日(土)		●京都マラソンおこしやす広場	

※必ずランナー本人が受付を行ってください。本人確認書類が必要になります(コピーは不可)。

※代理人による委任状等での受付はできません。 ※大会当日及び上記時間以外の受付は一切行いません。

●大会当日

2月16日(日)	6:50	更衣室開場	西京極総合運動公園
	7:00~8:15	手荷物預け	
	8:00~8:44	ランナー整列	
	8:45	スタートセレモニー	A~Fブロック:陸上競技場
	8:55	車いす競技スタート	G~Kブロック:補助競技場
	9:00	マラソン・ペア駅伝スタート	
	13:00	表彰式	みやこめっせ 3階
	15:00	マラソン・ペア駅伝終了	平安神宮前

- テレビ放送 KBS京都 2月16日(日) 第1部 8:30~9:25 第2部 13:00~13:55 第3部 21:00~21:55
(予定) MBS毎日放送 3月 2日(日) 13:00~13:55

京都マラソン最新情報

●大会公式サイト

<http://www.kyoto-marathon.com/>

京都マラソン2014

●ランナーコールセンター

 0570-066-055

2月13日(木)までの平日……………10:00~17:00
2月14日(金)・15日(土)……………10:00~20:00
2月16日(日)……………5:00~17:00

京都マラソン2014

ランナー受付(大会前日/前々日)

日時

2月14日(金)・15日(土) 10:30~19:00(最終入場)
 ※上記時間を過ぎての受付は、公共交通機関の遅延等であつても一切できませんので、時間に余裕を持ってお越しください。
 ※大会当日16日(日)の受付は一切行いません。

会場

みやこめッセ(京都市勧業館)1階
 住所:京都市左京区岡崎成勝寺町9-1

持参するもの

①ナンバーカード引換証 ②本人確認書類
 ※ナンバーカード引換証の紛失、持参忘れ等による再発行には、**手数料200円**が必要になります。

必要な本人確認書類※いずれか1つをご持参ください(コピーは不可)

- | | | |
|--------------|----------|-----------|
| ・運転免許証 | ・健康保険証 | ・住民票 |
| ・住民基本台帳カード | ・パスポート | ・特別永住者証明書 |
| ・在留カード | ・学生証 | ・国民年金手帳 |
| ・介護保険証 | ・身体障害者手帳 | ・療育手帳 |
| ・精神障害者保健福祉手帳 | | |

■ 注意事項

- ランナー本人以外の方が、委任状等を使用し、代理で受付することはできません。
- 障害のある方で伴走者と共に参加する方は、身体障害者手帳又は療育手帳等をご持参いただき、**必ず伴走者と2人一緒**にお越しください。
- 何らかの理由で、受付しても出走しない場合は、計測チップをランナー受付会場の「ヘルプデスク」にご返却ください。**返却されない場合、実費(2,000円)を請求させていただきます。**
- 不参加の場合も参加料の返金はいたしませんので、あらかじめご了承ください。
- 受付に来られなかった方で、参加賞の「京都マラソン2014オリジナルBUFF」を希望される方は、2月21日(金)までに下記宛先までナンバーカード引換証を郵送してください。大会後に送付いたします。
 【送付先】〒152-8532(住所不要、郵便番号で届きます。) 京都マラソン2014ランナーコールセンター

メディカルランナー募集について

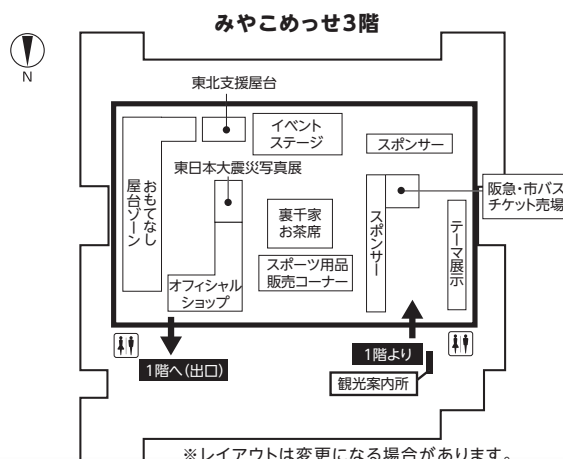
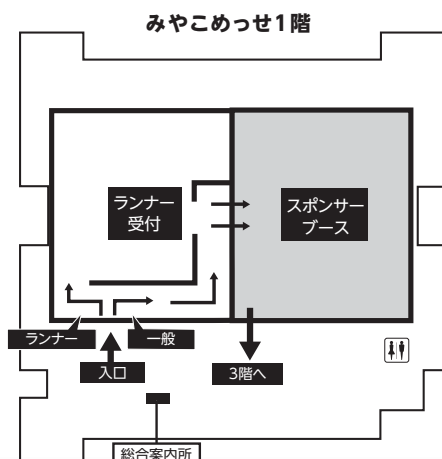
京都マラソン2014では大会の安全運営のため、参加ランナーの中から医師・看護師・救急救命士資格をお持ちの方を対象に、大会に参加しながら、緊急事態発生時に居合わせた場合、救護活動、救護スタッフの補助を行っていただく「**メディカルランナー**」を募集します。
 ご協力いただける方は、ランナー受付会場内ヘルプデスクまでお越しください。



京都マラソン2014おこしやす広場のご案内

2月14日(金)・15日(土)
 10:30~19:00(最終入場)

ご家族・ご友人など
 どなたでも
 入場可能です。
 みなさまで
 お越しください。



※レイアウトは変更になる場合があります。

ランナー受付で受け取る物一覧

① ナンバーカード(ゼッケン)

胸(計測チップ付)

背中

登録



胸(計測チップ付)

背中(チャリティゼッケン)

一般



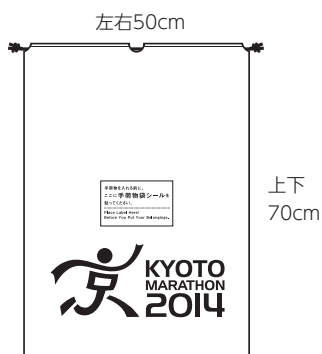
- 計測チップ付を胸に付けてください。
- スタート会場の更衣エリアは大変混雑しますので、前日までにTシャツ等に付けておいてください。
- 一般の部の方は、背中にチャリティゼッケンを付けてください。
- 一般の部で事前申込み(500円)された方は、ナンバーの欄にニックネームが入ります。**New!**
- 再発行は行いません。**必ず胸、背中**の2枚付けてください。**2枚付けていないランナーは失格の対象となります。**
- 伴走者と参加する方には、伴走者用の「伴走ナンバーカード」をお渡しします。
- 手荷物袋シール(下記参照)、安全ピン(8本)、スタート前チェックリストも入っています。

② 絆ワッペン



- 東日本大震災復興支援の取組の一つです。
- 胸や肩など、見えるところに付けてください。

③ 手荷物袋



- スタート会場でお預かりした手荷物は、フィニッシュ会場でお渡しますので、**中の荷物が飛び出さないように袋の口紐をしっかりと結んでください。**
- 貴重品、われもの、生き物、長傘(折りたたみ式は可)、危険物等はお預かりできません。なお、貴重品紛失の場合は責任を負えませんのでご注意ください。
- 手荷物返却エリアは屋外となっておりますので、**雨等で中の荷物が濡れる可能性があります。**
- 手荷物袋に入らないものは、スタート会場の総合案内所横の宅配受付(有料)にて、フィニッシュ会場やご自宅へ各自発送してください。

④ 手荷物袋シール



- 前日までに必ず手荷物袋の中央に貼り付けてください。
- 手荷物を入れる前に貼ることをおすすめします。

⑤ 参加記念「京都マラソン2014オリジナルBUFF」



提供:株式会社ワコール

- 一枚でヘッドバンド、ネックウォーマーなど何通りもの使い方ができるスペイン生まれの多機能ギアです。**New!**
- 寒さ対策としても、ぜひご着用ください。

⑥ 大会プログラム



- 参加者名簿の掲載はございません。環境に配慮し、ペーパーレス化に取り組んでおります。
- 参加ランナーの氏名等は大会公式サイトにて検索できます(2月上旬開設予定)。**New!**



受付会場へのアクセス



市バス降車停留所

- ① 京都会館美術館・平安神宮前
- ② 京都会館美術館前
- ③ 東山二条

JR「京都駅」から

地下鉄烏丸線 国際会館行き「烏丸御池駅」乗り換え、
地下鉄東西線 六地蔵・浜大津行き「東山駅」下車、徒歩約8分

市バス100系統 清水寺・祇園・銀閣寺行き、
市バス5系統 岩倉操車場行き ②「京都会館美術館前」下車すぐ

市バス206系統 東山通・北大路バスターミナル行き
③「東山二条」下車、徒歩約5分

阪急「河原町駅」から

市バス5系統 岩倉操車場行き ②「京都会館美術館前」下車すぐ

市バス32系統 平安神宮・銀閣寺行き、市バス46系統 祇園・平安神宮行き
①「京都会館美術館・平安神宮前」下車すぐ

市バス31系統 東山通・高野岩倉行き、市バス201系統 祇園・百万遍行き
③「東山二条」下車、徒歩約5分



必ず公共交通機関でご来場ください。

スタート会場へのアクセス

時間に余裕を持ってお越しください(公共交通機関、道路事情による遅刻等について主催者は責任を負いかねます。)

臨時市バス(JR京都駅発)

6:30~6:45 ※市バス「京都駅前C5のりば」から発車(ノンストップ直行便20台予定) **New! (増便)**

大会当日、西京極運動公園前までの臨時市バスを運行致します。ご利用いただくための乗車券(現金220円)を2月14日(金)・15日(土)のおこしやす広場(みやこめっせ3階)にて販売致しますので、お買い求め願います。

※太秦天神川駅発の運行はございません。 **New!**

阪急西京極駅へのアクセス(京都マラソン大会当日ダイヤ)

河原町駅発 6:24~7:43の間は快速急行を含め、全ての電車が西京極駅に停車します。 **New! (増便)**

	河原町駅(発)	烏丸駅(発)	大宮駅(発)	西院駅(発)	西京極駅(着)
普通	6:24	6:25	6:27	6:29	6:31
快急	6:35	6:36	6:38	6:40	6:43
普通	6:39	6:40	6:42	6:44	6:47
普通	6:44	6:45	6:47	6:49	6:52
快急	6:50	6:51	6:53	6:55	6:58
準急	6:54	6:55	6:57	6:59	7:02
快急	7:00	7:02	7:03	7:05	7:08
準急	7:05	7:06	7:08	7:10	7:13
快急	7:11	7:13	7:14	7:16	7:19
準急	7:15	7:16	7:18	7:20	7:23
快急	7:22	7:24	7:25	7:27	7:30
準急	7:27	7:28	7:30	7:32	7:35
快急	7:33	7:35	7:36	7:38	7:41
準急	7:37	7:39	7:40	7:42	7:45
快急	7:43	7:45	7:47	7:49	7:52

阪急電車で使用できるカード

スルッとKANSAIのほか、PiTaPa、ICOCA、Suica、PASMO、TOICAなど主なICカードが使用できます。 **New!**

阪急電車前売り切符のご案内

2月15日(土)のおこしやす広場(みやこめっせ3階)にて、阪急電車の乗車券を販売いたします。大会当日は切符売り場の混雑が予想されますのであらかじめご購入ください。

※2月14日(金)の販売はございません。 **New!**

※西京極駅までの運賃

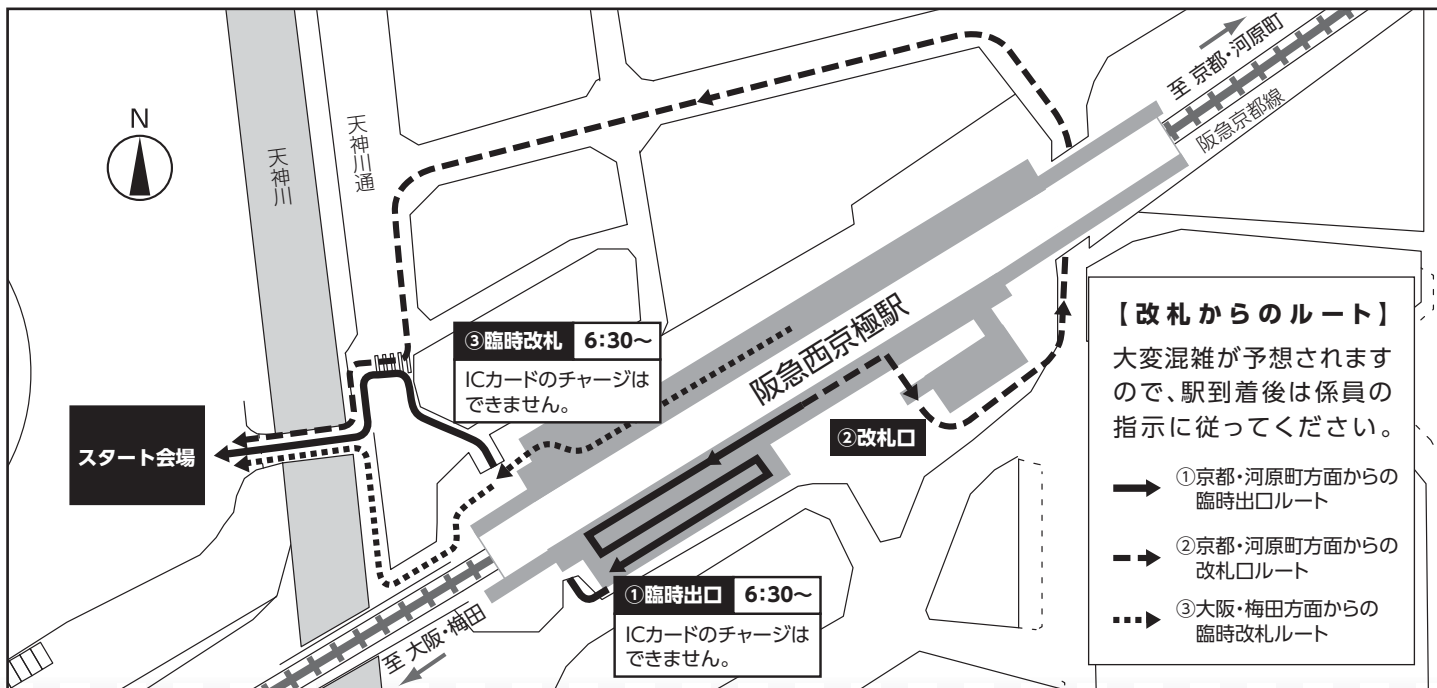
梅田から390円、河原町・烏丸から180円、

大宮・西院から150円

(おつりが出ないようにあらかじめご準備ください。)

大阪・梅田方面からは、通常の土曜・休日ダイヤに加え、下記の快速急行が西京極駅に臨時停車します。 **New! (増便)**

	梅田駅(発)	十三駅(発)	淡路駅(発)	茨木市駅(発)	高槻市駅(発)	長岡天神駅(発)	桂駅(発)	西京極駅(着)
快急	6:15	6:19	6:24	6:32	6:36	6:44	6:49	6:51
快急	6:30	6:34	6:39	6:47	6:53	7:00	7:06	7:08
快急	6:45	6:48	6:53	7:01	7:06	7:14	7:20	7:22
快急	7:00	7:04	7:09	7:17	7:21	7:29	7:35	7:37
快急	7:15	7:18	7:23	7:32	7:37	7:45	7:50	7:52



スケジュール

- 6:50 更衣室開場
- 7:00 手荷物預け開始(～8:15)
- 8:00 ランナー整列開始(～8:44)
- 8:45 スタートセレモニー
- 8:55 車いす競技スタート
- 9:00 マラソン・ペア駅伝スタート

スタートセレモニーの中で、東日本大震災で犠牲になられた多くのみなさまのご冥福を祈り、ランナー・スタッフ等全員で黙とうを捧げます。

持参するもの

- ①ナンバーカード(胸・背中)の2枚
- ②手荷物袋
- ③小銭(緊急事態における電車・バス等での移動のための交通費として、**500円程度**の小銭の携帯をお勧めします。) **New!**

手荷物預け

時間 7:00～8:15

- 上記時間を過ぎると手荷物預けはできません。
- 預けた荷物を再度取り出すことはできません。

〈例〉



スタートブロック整列

時間 8:00～8:44

- 安全でスムーズなスタート運営のため、日本陸連登録の有無にかかわらず過去3年間のベストタイムまたは申込時の予想タイムを参考にブロック分けを行っております。
- 8:44で各ブロックへの誘導を締め切りますので時間に余裕をもって移動してください。
- 整列時間に間に合わないランナーは、最後尾からのスタートとなります。
- スタート時間に間に合わない場合は出走できません。

大会開催の最終決定について

災害や悪天候、河川が増水した場合等、大会が中止になることがあります。大会の開催可否に関する発表は下記日程と方法で行います。

- 最終決定日時 2月16日(日)5:00
- 発表方法 大会公式サイト

<http://www.kyoto-marathon.com/>

京都マラソン2014

※大会中止時のみ京都市情報館 <http://www.city.kyoto.lg.jp/>でもお知らせします。京都市情報館

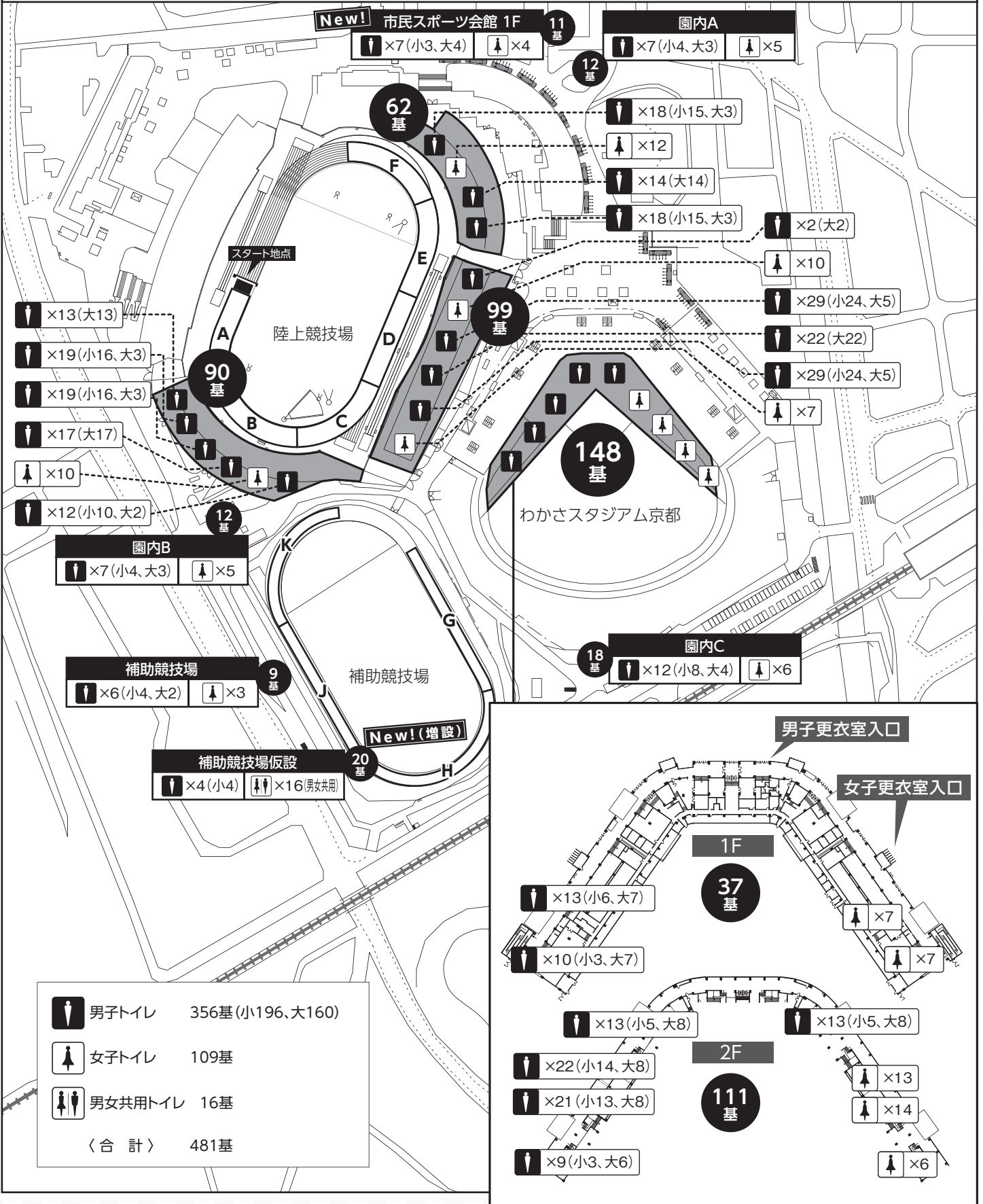
※大会中止の場合、参加料・手数料の返金は一切行いませんのであらかじめご了承ください。



京都マラソン2014

スタート会場トイレ

- スタート会場には多数トイレをご用意しておりますが、場所によっては混雑が予想されます。このマップを活用し、あらかじめトイレの設置場所をご確認ください。
- 更衣時はわかさスタジアム京都、スタートブロック整列時は陸上競技場のトイレをご利用ください。



競技注意事項

- 2013年度日本陸上競技連盟競技規則及び本大会の大会規定により運営します。
- 本人以外の代理出走は禁止します。
- 競技中の事故については応急処置のみ行います。大会開催中の事故、傷病への補償は大会側が加入した保険の範囲内になります。
- 本大会では、「InterFaith 駅伝～祈りの駅伝～」(全4区間)を併設し、海外からの参加者を含め、異なる宗教者から成る10組40名が京都マラソンと同一コースを走ります。 **New!**

■ 健康チェック

- 受付時に配布する「スタート前チェックリスト」の内容を確認のうえ、体調が悪い場合は決して無理をせずに出場を辞退してください。また、レース中、体調に異常を感じたら、無理をせずにも勇気をもって棄権するよう心がけてください。
- インフルエンザ及びその他感染症に感染している場合、または完治直後の方は、ご自身及び他の方々のために参加をご遠慮ください。

■ 服装

- ナンバーカードが見える服装で参加してください。
- 公序良俗に反する服装はご遠慮ください。
- 仮装しての出走は禁止します。**
京都マラソンのコースは、走路幅の狭い箇所や舗装のない河川敷などを含んでおり、緊急車両通行時のランナーストップや走路を左右に振り分けて実施する歩行者等横断対策(島方式)も行います。ランナーのみなさまには、走行中、あらゆる箇所で注意を払っていただく必要があり、機敏な動きができる服装で参加することが求められます。仮装については、大会を盛り上げる側面もあるかと思いますが、一方で、動きに制限が生じたり、周りのランナーや沿道の方に不快な思いをさせてしまうこともありますので、京都マラソンでは、仮装しての出走は禁止させていただきます。また、広告目的で大会会場(コース上を含む。)に企業名・商品名等を意味する図案及び商標等、広告的なものを身につけたり表示することはできません。
- 当日朝の基本的な更衣は自宅や宿泊先で済ませ、会場では防寒着を脱ぐだけにしておくとスムーズです。

寒さ対策について

Check!

京都マラソン2014は、2月の開催です。寒さが厳しい中でのレースとなり、低体温症を引き起こす可能性があります。各自十分な寒さ対策をしてご参加ください。

ウェア

- 参加賞のBUFF^{パフ}をぜひ着用いただき、ネックウォーマーやヘッドバンドとしてご活用ください。
- アームウォーマーやロングタイツなどの防寒グッズも重宝します。
- Tシャツ(長袖等)は、汗を吸って乾きにくい綿製を避け、速乾性のあるポリエステル製の着用をおすすめします。

透明のゴミ袋やポンチョ

- 45リットル程度の透明のゴミ袋に穴を開けたものや、透明のポンチョは防寒性に優れ、またナンバーカードが見えるので便利です。なお、走行中に捨てる場合は給水所のゴミ箱に捨ててください。

手袋

- ポリエチレン製の手袋をすると、濡れることによる冷えを防ぐこともできます。

ホットクリーム

- 大腿部(太もも前)や腰、上腕、ふくらはぎなどに、保温効果のあるホットクリームをすりこんでおくのも効果的です。

■低体温症とは

直腸温などの中心体温が35度以下になった状態をいいます。エネルギー源を燃焼させながら走っている間は低体温にはなりませんが、ペースダウンして内燃機関の活動が低下したときや、燃焼させるエネルギーが枯渇したときは低体温になるおそれがあります。

気象状況

過去5年間の2月16日気象データ(気象庁:気象観測データより)

年	天気概況 昼 (06:00~18:00)	気温(℃)			降水量(mm) 合計	風速(m/s)			日照時間(h)		
		平均	最高	最低		最大					
						1時間	10分間	平均風速		最大風速	最大瞬間風速
2009年	曇時々雨	6.0	9.4	0.7	0.5	0.5	0.5	3.3	7.7	14.2	2.7
2010年	曇後時々雨一時晴	5.3	8.6	1.6	0	0	0	3.2	7.3	12.5	3.1
2011年	晴	4.0	11.5	-2.2	0	0	0	1.0	2.7	4.6	9.5
2012年	曇時々晴	4.0	8.5	1.0	0	0	0	2.2	4.8	8.6	3.3
2013年	雪時々晴	1.6	4.6	-0.3	0	0	0	2.8	6.7	13.4	5.9

競技注意事項

■ ペースランナー

- みなさまの目標となるよう、ペースランナー(ビブス・風船着用)がタイム毎に4人~5人ずつコースを走ります。
目標タイム
3時間30分 4時間00分 4時間30分
5時間00分 5時間30分 6時間00分
- ペースランナーはスタート号砲からフィニッシュまでの記録(グロスタイム)を目標に走ります。あくまで目安ですので、正確な設定タイムでフィニッシュするものではありません。
- ペースランナーはスタートブロック内には入らず、スタートライン付近からタイム毎に順次合流します。



■ 救護

- スタート2箇所、コース上10箇所、フィニッシュ2箇所に救護所を設置しています。
- 救護所には医師、看護師が待機していますので体調不良の方は申し出てください。
- 各救護所は、救命処置を重視した体制で運用され、競技中の傷病については応急処置のみ行います。それ以上の処置及び責任は負いかねますので各自十分にご注意ください。
- 救護所に家庭用常備薬(胃腸薬、感冒薬等)の用意はありません。
- 医師、競技役員が競技続行不可能と判断した場合、ランナーに競技中止を指示することがありますので、その指示に従ってください。

○テーピング・湿布・コールドスプレーの処置は行いません。
必要な方は各自ご準備ください。

■ 距離表示

- 距離表示はコース左側(原則)に1km毎と、中間点に設置します。残り5kmからは、残り距離も1km毎に設置します。

■ ランナーストップ

- 大会中、事故や火災など緊急事態が発生した場合、コース上、どこでも緊急車両通行の可能性があります。
- コース上を緊急車両が通行する場合、スタッフの指示に従い走行停止(ランナーストップ)をお願いします。なお停止時間の記録の修正はできませんので、あらかじめご了承ください。

■ 歩行者・自転車のコース横断

- 道路中央部を利用して横断者の滞留場所(歩行者安全地帯)を設置し、ランナーを止めることなく歩行者・自転車を横断させる対策(島方式)をコース上9箇所で行います。コースを左右に振りますので、スタッフの指示に従い、十分注意して走行してください。**New!(増設)**
- その他の箇所においても、ランナーの走行状況によっては、歩行者を横断させることがありますので、ご協力をお願いします。

■ 時間制限関門

- 交通・警備、競技運営上、下記地点で時間制限関門の閉鎖を行います。関門閉鎖後に競技を続行することはできません。関門閉鎖後、コース上に残っているランナーは審判員及びスタッフの指示に従って歩道に上がってください。
- 関門閉鎖、競技中止、途中棄権の場合は、下記のいずれかの方法でフィニッシュ会場(みやこめッセ)までお越しください。
 - ①直近の時間制限関門まで行き、関門バスに乗車する。
 - ②最後尾の追尾バスに乗車する。

時間制限関門	距離	関門場所	閉鎖時刻〈号砲基準〉	
第1関門	6.1km	清滝道三条交差点	10:07	〈1時間07分〉
第2関門	9.1km	一条山越交差点	10:32	〈1時間32分〉
第3関門	12.5km	立命館大学前	11:00	〈2時間00分〉
第4関門	18.4km	西賀茂橋西詰交差点	11:48	〈2時間48分〉
第5関門	23.8km	国立京都国際会館前	12:29	〈3時間29分〉
第6関門	30.3km	京都コンサートホール前(復路)	13:23	〈4時間23分〉
第7関門	35.2km	丸太町橋西詰北	14:02	〈5時間02分〉
第8関門	40.1km	東山近衛交差点	14:43	〈5時間43分〉

※閉鎖時刻の〈 〉内は号砲(9:00)からの経過時間です。

■ 給水・給食所

- コース上に給水所を15箇所設けます。
- 各給水所は複数のテーブル(島)で構成されています。
- 手前の島は混雑しますので、できるだけ奥の島で提供を受けてください。
- 紙コップや給食でのゴミ等は、路上や河川に投げ捨てずに必ずゴミ箱に捨ててください。
- スペシャルドリンクの受付はできません。
- 給水所以外での給水・給食については主催者は一切責任を負いません。
- 天候に関わらず、脱水症状等の予防のため、レース中はこまめに給水所で水分・スポーツドリンクを補給してください。
- 今回から、マイボトルを持っているランナーには、マイボトルに給水します。**New!**
- 給食の提供を、前回より3km手前の17.6km地点から行います。**New!**

■ トイレ

- トイレは、スタート会場に481基、コース上に38箇所284基、フィニッシュ会場に96基の合計861基設置しています。
- コース上に看板による表示がありますので、必ず所定の場所にてお願いします。
- ボランティア等のスタッフも利用しますので、譲り合ってください。

■ その他注意事項

- 不審物、不審者を発見した場合は、直ちに大会スタッフにお知らせください。

■ コース上のスタッフについて

この大会では約15,000人以上のスタッフ、ボランティアが大会運営に当たっています。



黒色:運営スタッフ



赤色:救護スタッフ



青色:沿道スタッフ



水色:給水スタッフ



黄色:京都市職員



紺色:競技役員

■ コース上の主要サインについて



給水(水)



給水(スポーツドリンク)



給食



距離表示



トイレ



ビューポイント



時間制限関門



救護所

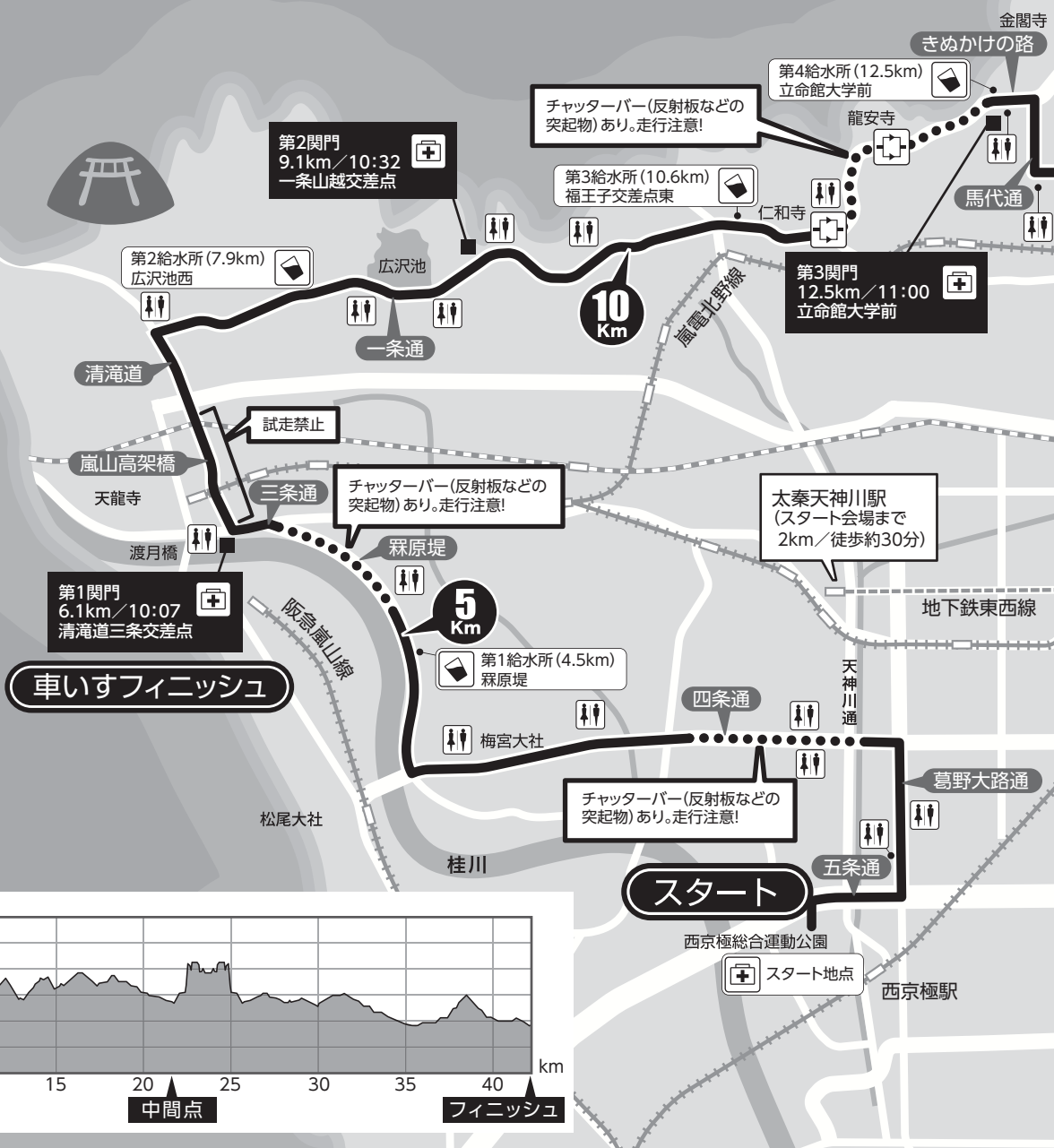


京都マラソン2014

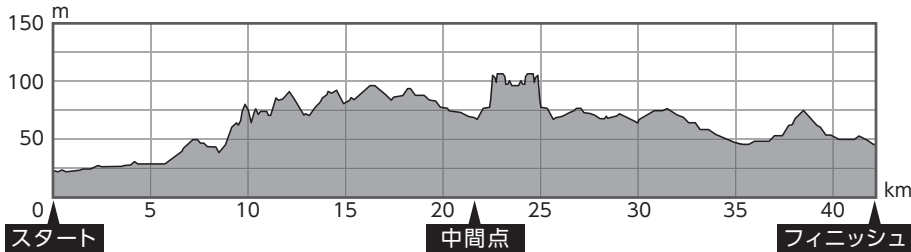
コース図

地点		位置	水	スポーツ ドリンク	給食
スタート	0.0km	-		○	
第1給水所	4.5km	右	○	○	
第2給水所	7.9km	左	○		
第3給水所	10.6km	左	○		
第4給水所	12.5km	左右	○	○	
第5給水所	15.3km	左	○	○	
第6給水所	17.6km	左	○		○
第7給水所	20.6km	左	○	○	○
第8給水所	21.9km	左	○		
第9給水所	23.9km	左	○	○	○
第10給水所	26.7km	左	○		
第11給水所	30.0km	左	○	○	
第12給水所	32.3km	右	○		○
第13給水所	35.1km	右	○	○	○
第14給水所	36.6km	左	○		○
第15給水所	39.8km	左	○	○	
フィニッシュ	42.195km	-		○	○

- 走路
- 走路(河川敷)
- 走路(トンネル)
- 救護所
- 給食
- 給水
- トイレ
- 歩行者・自転車
横断箇所(島方式)



高低差図



記録・表彰

■ 公式記録

号砲からフィニッシュまでの所要時間です。

■ 記録速報(ランナーズアップデート)

大会公式サイトにおいて、5km毎、中間地点、フィニッシュのタイムをナンバーカードまたは氏名で検索することができるサービスを提供します。

※この記録は速報のため、参考タイムになります。

【PC・スマートフォン】
http://p.kyoto-marathon.com

【携帯サイト】
http://r.kyoto-marathon.com



■ 計測チップ

競技終了後回収します。紛失したり、未返却の場合は実費(2,000円)を請求させていただきますので、ご注意ください。返却忘れ等で後日返却の場合は、下記宛先までお送りください。

【送付先】〒152-8532(住所不要/郵便番号で届きます)

「京都マラソン2014計測チップ返却」係

※郵送料は各自のご負担となります。

■ 表彰

みやこめっせ3階にて13:00から表彰式を行います。

マラソン/総合男女各1~8位

※マラソン/総合男女各9位~20位及びマラソン/年代別男女各1~3位(5歳きざみ)については、表彰式は行わず、表彰状を後日送付します(3月下旬予定)。

※ペア駆伝は記録計測は行いますが、順位付け、表彰はありません。

※車いす競技の表彰は9:30から嵐山で行います。 **New!**

■ 記録証・完走証・敢闘証

○公式記録(グロスタイム)のほかに、参考としてスタートライン通過時刻から計測したタイム(ネットタイム)と、5km毎に計測したスプリットタイムを記載した記録証(登録の部の方向け)・完走証(一般の部の方向け)を後日送付します(3月下旬予定)。※大会当日の発行はございません。

○途中棄権者(5km以降通過者対象)や制限時間外完走者の方には、途中記録を表示した敢闘証を送付します(3月下旬予定)。

○完走者記録集の送付はございません。 **New!**

大会公式サイトに全完走者の情報を掲載します。

○京都新聞社にて完走者新聞の販売がございました(500円)。ご希望の方はみやこめっせ3階にてお申込みください。〈2月14日(金)~16日(日)〉 **New!**

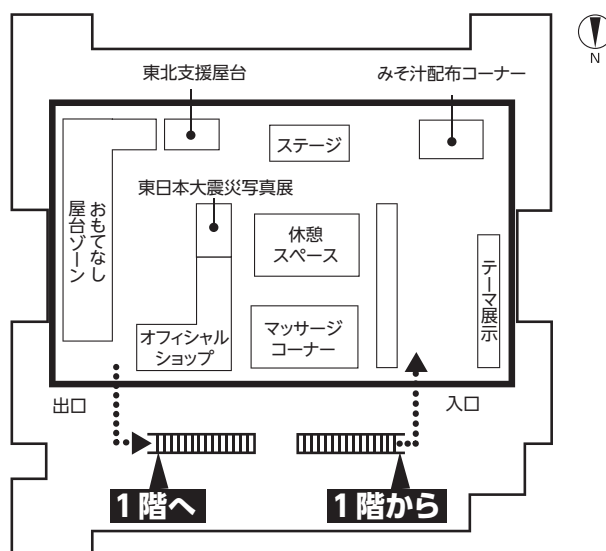
ランナーアンケートについて

ランナーのみなさまの声を次回大会以降に活かし、京都マラソンをよりよい大会にするため、

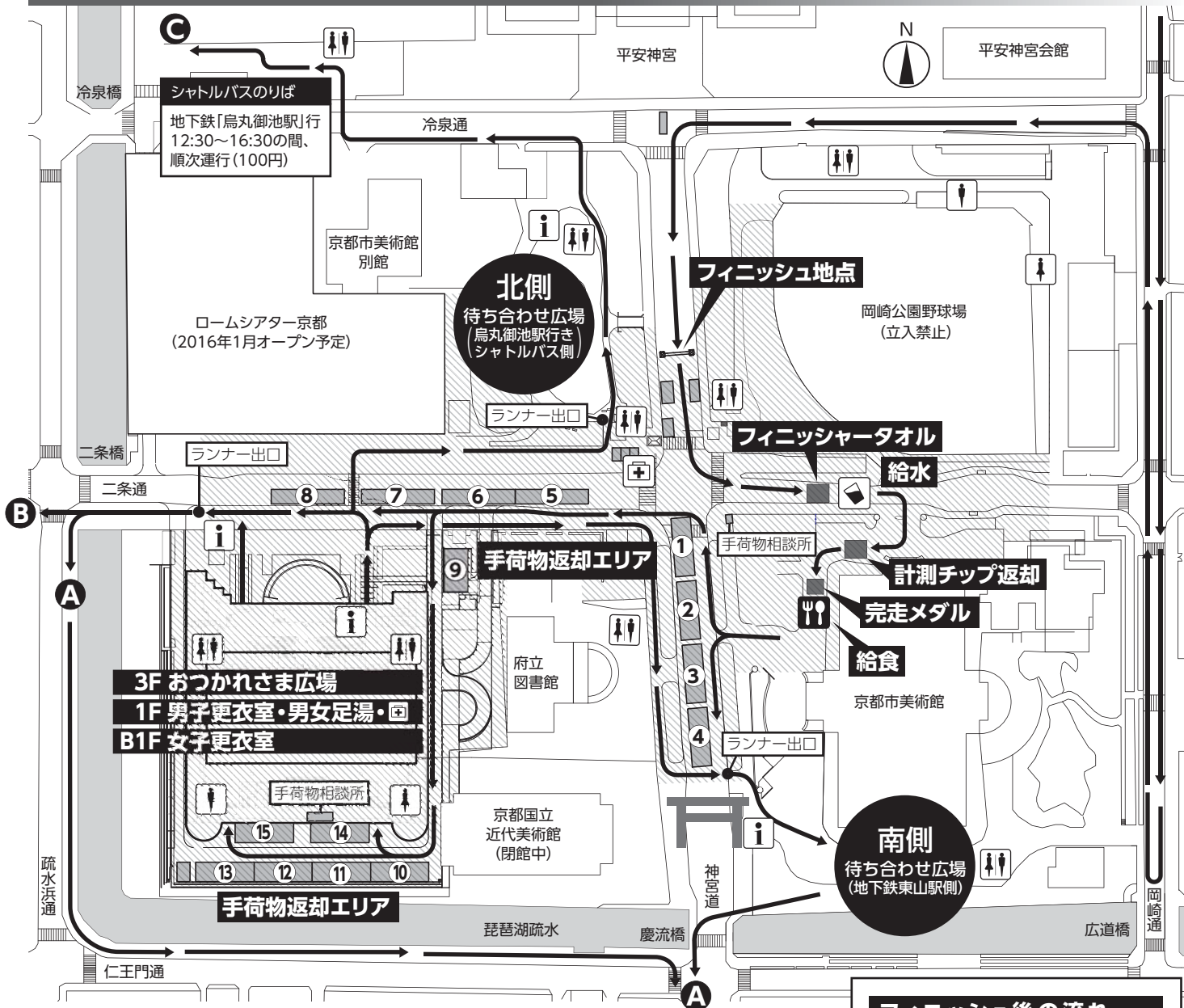
大会終了後、下記のサイト上でアンケートを実施いたします。ご協力をお願いいたします。

<https://www.research.net/s/KYOTOMARATHON2014>

みやこめっせ3階
おつかれさま広場



フィニッシュ会場



- A 地下鉄「東山駅」まで徒歩約8分
- B 京阪「神宮丸太町駅」まで徒歩約16分
- C 地下鉄「烏丸御池駅」までシャトルバスで約15分

← ランナールート
 ▨ ランナーエリア (一般立入不可)
 ♿ トイレ
 + 救護所
 i 総合案内所

New!

前回の変更点

- フィニッシュ後のランナー導線を大幅に短縮します。
- ロームシアター京都は工事のため通り抜けできません。
- 大会当日、みやこめっせはランナー専用エリアとなります。
- 女子更衣室を地下に設け、男女の更衣スペースを拡大します。
- みやこめっせ3階に「おつかれさま広場」を設け、みそ汁を提供します。
- 待ち合わせ広場が北側と南側に分かれ、どちらからでもフィニッシュ地点に近づいての応援が可能です。

フィニッシュ後の流れ

- 1 フィニッシュ
- 2 フィニッシャータオル
- 3 給 水
- 4 計測チップ返却
- 5 完走メダル
- 6 給 食
- 7 手荷物返却 *15:30までにお引き取りください。
- 8 更衣・足湯
- 9 おつかれさま広場 ・みそ汁(無料)・マッサージ(無料)・飲食屋台(有料)

立ち止まると急激に体温が低下しますので速やかにお進みください。

Check!

○ 駐車場はありません。また、自家用車、バス等での送迎は固くお断りします。

今回の京都マラソンでは、待ち合わせ広場が「北側」と「南側」に分かれます。

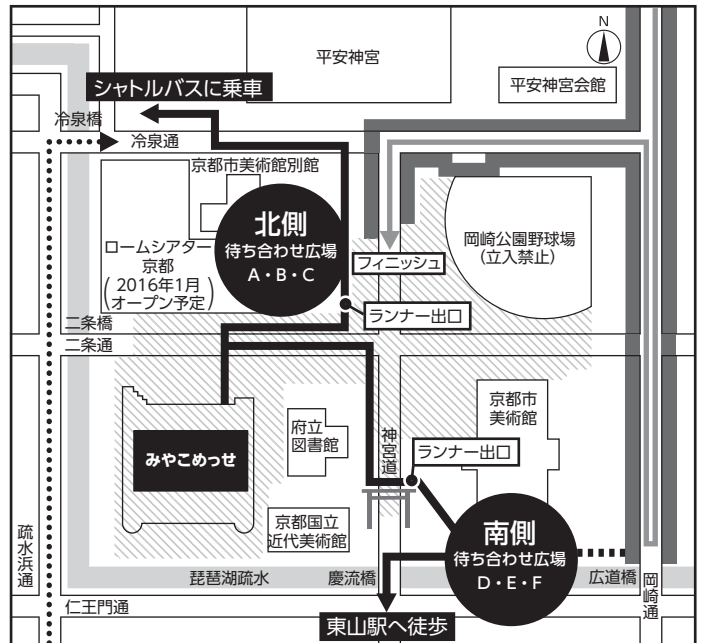
応援の方と、どちらの待ち合わせ広場で待ち合わせるか、あらかじめご相談のうえ、大会にご参加ください。

応援の方が「北側」と「南側」を移動するには、西側にある疏水浜通経由で徒歩約10分かかりますので、ご注意ください!

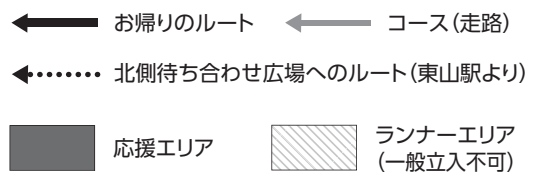
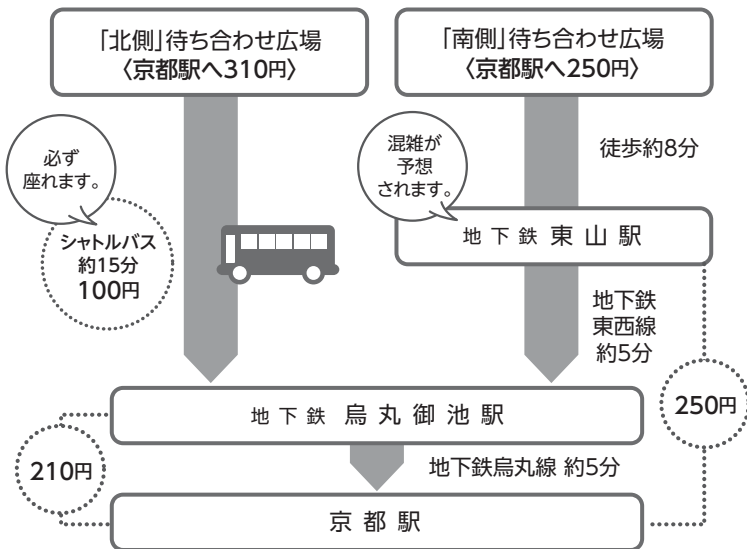
待ち合わせ広場の特長

- どちらからでも、フィニッシュ地点に近づいての応援が可能です。
- どちらでも、待ち時間に、京都市立芸術大学の作品展(京都市美術館の本館及び別館)をご覧いただけます(入場無料)。
- どちらにも、飲食販売屋台はございません。
寒さも予想されますので、完走のお祝いは、市内各所の飲食店であたたかくお過ごしください。
- どちらにも、大型のサインを掲げますので待ち合わせにご活用ください。
- シャトルバスをご利用される方は「北側」で、地下鉄東山駅をご利用される方は「南側」でお待ち合わせください。
- 混雑緩和を図るため、待ち合わせのない方も、どちらかの広場を通ってお帰りください。

	北側待ち合わせ広場	南側待ち合わせ広場
応援エリア	フィニッシュ西側	フィニッシュ東側
待ち時間の過ごし方	京都市美術館「別館」 京都市立芸大作品展	京都市美術館「本館」 京都市立芸大作品展
飲食販売	ございません	ございません
待ち合わせサイン	A B C	D E F
帰路	シャトルバスに便利	地下鉄東山駅に便利



京都駅へのアクセス



参加されるみなさまへのお願い

大会当日は自動車を使用しないよう、ご協力をお願いします。

大会当日は、京都市内で渋滞の発生が予想されます。

参加者のみなさまをはじめ、応援に来られる方々も自動車のご利用を控え、公共交通機関をご利用ください。

